



即興で話せるようになるための



# 表現集 (advanced)



Class      No.      Name

---

## 会話文での聞き取り

\* 会話の中で誰が？ どのような場面で？ 何をする（した・するつもりな）のか？

どのようなテーマについて話しているのか？ を明確に聞き取ろう。

□Who 誰が？ □What 何？ □When いつ？ □Where どこ？ □How どのように？

\* 話されている内容を全部聞き取らなければ！ と焦る必要はない。状況や目的等に応じて必要な情報かそうでないかを判断しよう。

\* 聞き取れて分かった内容と自分の知識や経験と照らし合わせてみよう。

\* 自分の聞き方を振り返って改善していこう。

## 表現集の使い方

① 2人のやり取り音声聞き、概要を捉える。

② 「知っていれば聞き取れる・話せる音変化一覧」の規則性に沿って「その日のトピックテーマにおける音変化」に気づく。

赤字：連結・脱落 / 緑字：同化・弱形・変形・短縮・カタカナ英語

③ 「聞いた内容を自分の言葉で再び説明する時に使える表現」を使って2人のやり取り音声の概要を説明する。

左から主語＋（助動詞）動詞の順につなげて説明する。また、書かれていない表現を加えたり、時制を変えたりしてアレンジが可能である。

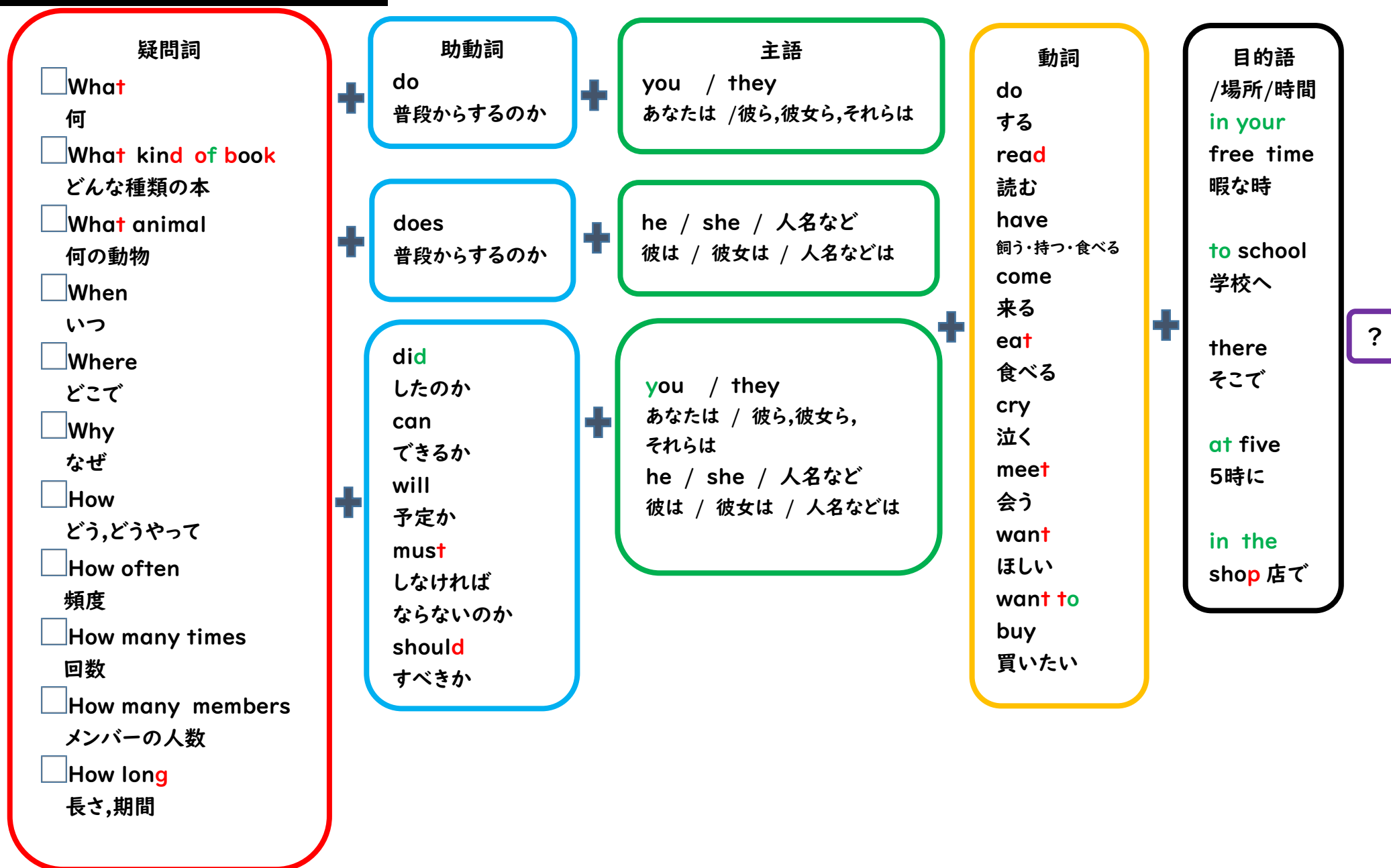
④ まずは何も見ないで、トピックテーマに沿って自分のことを伝えたり、相手に質問したりして、やり取りする。

⑤ その後「質問する時に使える表現①②」や「その日のトピックテーマで使える表現」を見ながら、別の相手とやり取りする。

## <目次>

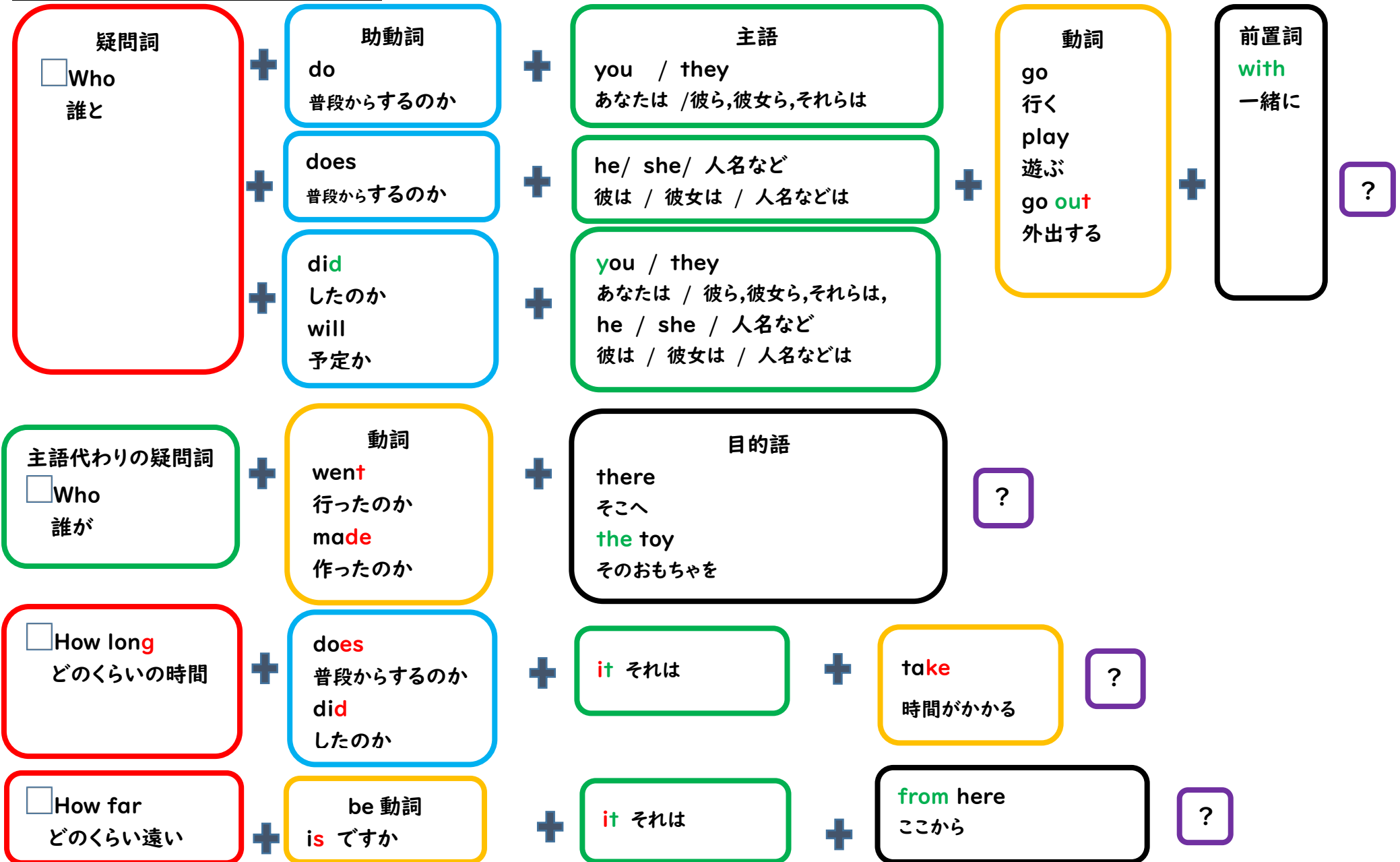
○表紙	p1
○会話文での聞き取り・表現集の使い方	p2
○目次	p3
○質問する時に使える表現①，質問する時に使える表現②	p4,5
○話を始める時やその応答に使える表現，文と文をつなぎたい時に使える表現	p6
○場所を付け足したい時に使える表現，感情を伝える時に使える表現	p7
○相づちの打ち方，相手の話を引き出すきっかけに使える表現	p8
○相手からの話を具体的に引き出す・答える時に使える表現	p9
○自分の話が相手に伝わっているか確認する時に使える表現，分かりやすく伝えるために例を出す時に使える表現 考えながら話す時間を作るために使えるつなぎ言葉	p10
○言われたことが分かりづらい時に使える表現	p11
○知っていれば聞き取れる・話せる音変化一覧	p12,13
○その日のトピックテーマにおける音変化（12回分）	p14,17,20,23,26,29,32,35,38,41,44,47
○その日のトピックテーマにおける聞いた内容を自分の言葉で再び説明する時に使える表現（12回分）	p15,18,21,24,27,30,33,36,39,42,45,48
○その日のトピックテーマで使える表現（12回分）	p16,19,22,25,28,31,34,37,40,43,46,49

# 質問する時に使える表現①



?

## 質問する時に使える表現②



## 話を始める時やその応答に使える表現

番号	定着度	表現	意味
1		Hi,○○. /Hey, ○○. /Hello,○○.	やあ,○○./こんにちは。
2		Do you have time?	ちょっといい?
3		How are you feeling?	調子はどう?
4		What's up?	どうしたの?
5		Anything new with you recently?	何か最近新しい話題とかある?
6		What's wrong?	(相手の調子が良くなさそうに見えた時)どうしたの?

## 文と文をつなぎたい時に使える表現

番号	定着度	語彙	意味
1		and	そして
2		because	なぜなら
3		so	だから
4		later	その後
5		but/ however	でも/しかし

## 場所を付け足したい時に使える表現

番号	定着度	語彙	意味
1		at home	家で
2		at a convenience store	コンビニで
3		by the bus stop	バス停のそばに
4		near our school	私たちの学校の近くに
5		on the schoolyard / ground	校庭で(グラウンドで)



## 感情を伝える時に使える表現

番号	定着度	表現		意味
1		I'm kind of	excited.	なんとなく わくわくする。
2		I'm kind of	happy.	なんとなく うれしい。
3		I'm kind of	concerned.	なんとなく 不安である。
4		I'm kind of	frustrated.	なんとなく いらいらする。
5		I was	deeply moved.	深く感動した。
6		I was	surprised.	驚いた。



## 相づちの打ち方、相手の話を引き出すきっかけに使える表現

番号	定着度	表現	意味
1		Uh huh. And then?	うん、うん。それで?
2		Go on. Tell me more.	続けて。もっと教えて。
3		That's good! / That's nice!	それはいいね。
4		That's a good idea.	いい考えだね。
5		I think so.	(肯定のことについて)私もそう思う。
6		Me, neither.	(否定のことについて)私もそう思わない。
7		Is that so? / I didn't know that. / No kidding.	そうなの? / 知らなかった。/ うそでしょ。
8		Oh, no! / Oh, my god. / That's too bad. That's a pity. / I feel for you.	何てことだ/ どうしよう/ お気の毒に。 残念だね/ 大変だったね。
9		Are you? / they? / Is he? / she?	あなたが? / 彼ら, 彼女ら, それらが? / 彼が? / 彼女が?
10		Oh, do you? / they? / Oh, does he? / she?	へえ, あなたが/ 彼ら, 彼女ら, それらが/ 彼が/ 彼女が/ するの?
11		Wow, did you? / they? / he? / she?	あなたが/ 彼ら, 彼女ら, それらが/ 彼が/ 彼女が/ やったの?
12		~, right?	~だよな?
13		Speaking of the story, ...	ちなみにその話と言えば, ...





## 相手からの話を具体的に引き出す・答える時に使える表現

番号	定着度	表現	意味
1		What <b>has</b> become <b>of</b> it?	それはどうなったのか?
2		How about <b>you</b> ? / <b>he</b> ? / <b>she</b> ? / <b>they</b> ?	あなたは/彼は/彼女は/彼ら,彼女ら,それらは/ どうなの?
3		Why <b>not</b> ?	~しようよ。
4		Anything <b>else</b> ?	他には?
5		How do you feel <b>about</b> <b>the</b> news?	そのニュースについてどう感じる(思う)?
6		How do you <b>like</b> it? How <b>did</b> you <b>like</b> it?	それはどう?(現在のこと) それはどうだった?(過去のこと)
7		What <b>happened</b> ?	どうしたの?何が起きたの?
8		What's <b>this</b> drink <b>like</b> ?	この飲み物ってどんな感じ?
9		What <b>was</b> it <b>like</b> ?	それってどんな感じだった?
10		What <b>is</b> it <b>about</b> ?	それ(聞きたいこと)はどういうことなの?
11		What <b>do</b> you think <b>of</b> <b>that</b> ?	あのこと(さっきの話)についてどう思う?
12		That's <b>hard</b> <b>to</b> believe.	信じられないな。
13		I think <b>it's</b> wonderful.	すばらしいと思う。



## 自分の話が相手に伝わっているか確認する時に使える表現


番号	定着度	表現	意味
1		Do you know what <b>I</b> mean?	私が言ったこと,分かったかな?伝わっているかな?
2		Does <b>it</b> make sense?	分かった?

## 分かりやすく伝えるために例を出す時に使える表現

番号	定着度	表現	意味
1		<b>For</b> example~.	例えば, ~である。

## 考えながら話す時間を作るために使えるつなぎ言葉


番号	定着度	表現	意味
1		Ah,.../ Um,.../ Well, ...	あー/うーんと/えーと
2		Let's see. /Let me see.	えーと...
3		...maybe	たぶん
4		You know,...	あなたも知っているように
5		I mean,...	つまり
6		So	だから




## 言われたことが分かりづらい時に使える表現

番号	定着度	表現	意味
1		Sorry, I don't understand.	すみません, 理解できないのだが。 
2		Once more, please?	もう一度言ってくれないか? 
3		Could you repeat it?	繰り返してもらえないか?
4		Could you explain it, please?	それを説明してくれないか?
5		Could you speak more slowly?	もう少しゆっくり話してくれないか?
6		What does it mean?	それはどういう意味か?
7		Do you mean you don't want to go there today?	今日あなたはそこに行きたくないという意味だね?
8		Does it mean it's soft like marshmallow?	マシュマロのように柔らかいという意味?
9		How do you say “謝る” in English?	英語で「謝る」はと言えばいいか? 
10		What's the phrase “get along with”?	“get along with”とは何か? 

# 知っていれば聞き取れる・話せる音変化一覧

★**連結**  ○次のような時、つながって発音される。自分で話す時も意識してみよう。

- [k] [p] [t] [s] [d] [l] [g] [ʃ] [v] [z] 等の子音と母音がつながる  
例) good **o**ld days (グ**ド**ールデイズ)
- [r] で終わる単語と母音がつながる  
例) for **a** long time (フ**ォ**アロンタイム)
- [m] [n] で終わる単語と母音がつながる  
例) join **u**s (ジ**ョ**イ**ナ**ス)

☆**脱落**  ○次のような時、あるべき音が発音されない、聞こえにくくなる。自分で話す時も意識してみよう。

- 同じ子音が続く場合、前の子音は聞こえない  
例) want **t**o (ウ**ォ**ン**ト**ウ)
- 似た子音などが続く場合も、前の子音は聞こえない  
例) look **k** good (ル**ッ**グ**ッ**)
- 子音が連続する場合は、前の子音が聞こえない  
例) can' **t** stand (キャ**ン**スタン)
- [b] [d] [g] [k] [p] [t] の6つの子音は、単語の最後、句の最後、文の最後に来ると聞こえない  
例) in **a** minute (イ**ナ**ミニ**ツ**)  
連結      脱落

## ■同化

○次のような時、隣り合う音に影響を受けて、違う音に変化する。

- ・ [t]で終わる単語に you が来ると「チュ」, [s]で終わる単語に you が来ると「シュ」の音に変わる 例) meet you (ミーチュ)
- ・ [d]で終わる単語に you が来ると「デュ」, [z]で終わる単語に you が来ると「ジュ」の音に変わる 例) did you (ディデュ)
- ・ [k]で終わる単語に you が来ると「キュ」, [v]で終わる単語に you が来ると「ヴュ」の音に変わる 例) thank you (センキュ)
- ・ [p]で終わる単語に you が来ると「ピュ」, [ð]で終わる単語に you が来ると「デュ」の音に変わる 例) with you (ウィデュ)

## □弱形

- ・ 代名詞, 冠詞, 前置詞, 接続詞等あまり意味のある情報を持たない場合は弱くなる 例) tell us (テラス)

## ◆変形

- ・ 強く読まない [t] が母音にはさまれると日本語の「ラ行」に聞こえる 例) I got it (アイガツリッ)
- ・ -tle や -dle で終わる語の [tl] の音が「トゥー」「ル」や [dl] の音が「ドゥー」に聞こえる 例) a little (ア リトゥー) (ア リルル)

## ◇短縮

- ・ am, is, are, will, would, had などが前に来る語と結びつく 例) I am=I'm (アイム)
- ・ is, do, did, can, have, will, would, could, should などが not と結びつく 例) do not=don't (ドンツ)
- ・ have, has が I, you, she, he, we, they 等とつながる 例) We have=We've (ウィーヴ)
- ・ should, would, must, might 等が次に来る have とつながる 例) should have=should've (シュダブ)

## \*カタカナ英語

- ・ 強く読むところが違う 例) orange juice (オーレンジューズ)
- ・ vの音の聞き取り 例) vanilla (ヴァニラ)
- ・ 音がまったく変わる, またはことば自体が違う 例) model (マーデル) album (エルバ)
- ・ 人名・地名 例) MacDonald (マッドナル)

# Ⅰ【頑張った自分への褒美】における音変化

種類	英文	英文の意味
☆脱落：[d]の子音は、単語の最後に来ると聞こえない	We studied	私たちは勉強した
☆脱落：[d]の子音は、句の最後に来ると聞こえない □弱形：前置詞、冠詞は弱くなる	very hard for the exam	すごく一生懸命 テストのために
☆脱落：子音が連続する場合は、前の子音が聞こえない ☆脱落：[d]の子音は、単語の最後に来ると聞こえない	We worked hard	私たちは一生懸命やった(働いた)
■同化：[t]で終わる単語の次に you が来ると「チュ」	treat yourself	自身に褒美をやる
□弱形：接続詞、代名詞は弱くなる ☆脱落：[t]の子音は、単語の最後に来ると聞こえない	and eat them	それから食べる
■同化：[t]で終わる単語の次に you が来ると「チュ」	How about you?	あなたはどうか？
☆脱落：同じ子音が続く場合、前の子音は聞こえない □弱形：前置詞は弱くなる	want to	~したい

# I 聞いた内容を自分の言葉で再び説明する時に使える表現

主語 + 動詞の順に組み合わせる

## 主語 (誰が)

**Two people**

2人 が/は/には

**Lee**

リー が/は

**She**

彼女 が/は

**Ben**

ベン が/は

**They**

彼ら, 彼女ら, それら が/は

**He**

彼 が/は

**A student†**

ある(1人の)生徒 が/は

**A girl**

ある(1人の)女の子 が/は

## 動詞 (~する・~した)

**had**

あった

**said**

言った

**asked**

尋ねた

**answered**

答えた

**like**

好きだ

**likes**

好きだ

**goes**

(普段から)行く

## 目的語 (~に・を)

**an exam.**

試験・テスト

**to Ben,**

ベンに

**him**

彼に

**“I eat my favorite cakes.”**

「自分は好きなケーキを食べるよ」と。

**cats.**

猫が

**going to / to go to**

~に行くことが

**going / to go**

行くことが

**to the cat cafe**

猫カフェに

## 時・場所 等

**today.**

今日

**recently.**

先日

**“We studied hard, right?”**

「私たちは勉強を頑張ったよね?」と。

**about a question.**

質問を一つ

**a cat cafe.**

猫カフェに

**there.**

そこに

**to treat herself.**

自分に褒美をあげるために

# I [頑張った自分への褒美]で使える表現

番号	定着度	表現		意味	
1		I could do my best.		すごく頑張った。→ベストを尽くせた。	
2		How do you treat yourself when you work hard?		頑張った時の自分への褒美は何?	
		語彙	意味	例文	例文
3		buy ~	~を買う	I buy a pair of shoes.	靴を買う。
4		eat ~	~を食べる	I eat a lot of delicious food.	おいしいものをいっぱい食べる。
5		go to a concert	ライブに行く	I want to go to MMM's concert.	MMM(仮称)のライブに行きたい。
6		read ~	~を読む	I often read my favorite comics.	よく好きな漫画を読む。
7		spoil myself	自分を甘やかす →自分に褒美をあげる	I should spoil myself.	自分に褒美をあげるべきだ。
8		watch YouTube videos	YouTube を見る	I like to watch YouTube videos.	YouTube を見るのが好きだ。
9		drink~	~を飲む 	I drink a cup of cocoa.	ココアを1杯飲む。
10		play with~	~と遊ぶ	I always play with my friends.	いつも友達と遊ぶ。
11		pay 金額 for the game	課金する	I paid 120 yen for the game.	ゲームに120円課金した。





## 2 【おすすめの店】における音変化


種類	英文	英文の意味
★連結: [v]の子音と母音がつながる ☆脱落: [t]の子音は、単語の最後、句の最後、文の最後に来ると聞こえない	have a minute	時間がある
◇短縮: am, is, are などが前に来る語と結びつく	I'm	私は～である
□弱形: 前置詞は弱くなる ☆脱落: [t]の子音は、単語の最後、句の最後、文の最後に来ると聞こえない	go out	外出する
☆脱落: 子音が連続する場合は、前の子音が聞こえない	next Sunday	次の(来週の)日曜日
★連結: [m]で終わる単語と母音がつながる □弱形: 前置詞は弱くなる	some of	中にはこのような人もいる
☆脱落: [d]の子音は、単語の最後に来ると聞こえない	good sushi	おいしいお寿司
□弱形: 前置詞は弱くなる ★連結: [n]で終わる単語と母音がつながる	in our city	私たちの市で
★連結: [r]で終わる単語と母音がつながる	There is	～がある, ～がいる
□弱形: 冠詞は弱くなる ☆脱落: 子音が連続する場合は、前の子音が聞こえない	the department store	デパート, 複合商業施設
☆脱落: [d]の子音は、単語の最後に来ると聞こえない ■同化: [t]で終わる単語の次に you が来ると「チュ」	I recommend tuna to you	マグロをおすすめする
■同化: [k]で終わる単語の次に you が来ると「キュ」	Thank you	ありがとう
★連結: [s]で終わる単語と母音がつながる	Once a month	1か月に1回

## 2 聞いた内容を自分の言葉で再び説明する時に使える表現

主語 + (助動詞) 動詞の順に組み合わせる

主語 (誰が)	助動詞	動詞 (~する・~した)	目的語 (~に・を)	時・場所 等
<b>Lee</b> リー が/は	<b>is going to</b> ~する予定だ  <b>will</b> ~するつもりだ	<b>go out</b> 出かける	<b>with</b> <b>her family</b> 家族と一緒に  <b>to the shop</b> 店名.	<b>next Sunday.</b> 次の日曜日に
<b>Her family</b> 彼女の家族 が/は		<b>like</b> 好きだ	食べ物名.	
<b>She</b> 彼女 が/は		<b>asked</b> 尋ねた	<b>him</b> 彼に	<b>about the good</b> ○○ <b>shop.</b> おいしい○○のお店について
<b>They</b> 彼ら, 彼女ら, それらが/は		<b>recommended</b> おすすめした	ネタや商品名.	
<b>Ben</b> ベン が/は			<b>there.</b> そこに	
<b>He</b> 彼 が/は				

## 2 [おすすめの店] で使える表現

番号	定着度	語彙・表現	意味
1		I'm looking for~.	~を探しているのだが・・・ 
2		Is there a good shop/restaurant around here?	この辺でいいお店/レストランはある？
3		店の名前 is crowded. There is a good bakery near the dentist.	店の名前は混んでいる。 歯医者さんの近くにおいしいパン屋があるよ。
4		店の名前 is better than 別の店の名前. 店の名前 is the best of all.	店の名前より別の店の名前の方がいい。 店の名前が一番だ。すべての中で
5		I recommend 別の店の名前 to you.	別の店の名前をおすすめする。 
6		You can enjoy shopping.	買い物を楽しめる。 
7		It's popular with many girls.	そこは女子に人気がある。 
8		Do you know any other shops?	他にどこか知っているか？
9		If you are interested in ●●●, why don't you go check it out?	もし●●●に興味があるなら、 行ってみたらどうかな？ 
10		get in line / It's worth the wait.	並ぶ / 待つだけの価値があるよ。 
11		famous      有名な      cheap      安い	next to~      ~の隣に      in front of~      ~の前

### 3 【幼い頃の思い出】における音変化

種類	英文	英文の意味
☆脱落：子音が連続する場合は、前の子音が聞こえない □弱形：代名詞は弱くなる	I cleaned <b>my</b> room	部屋を掃除した
☆脱落：[t]の子音は、単語の最後に来ると聞こえない [k]の子音は、文の最後に来ると聞こえない	last <b>t</b> week	先週
☆脱落：子音が連続する場合は、前の子音が聞こえない	and <b>then</b>	それから
★連結：[n]で終わる単語と母音がつながる	when <b>I</b>	私が～した時
□弱形：前置詞は弱くなる	we grew <b>up</b>	私たちは成長した
☆脱落：同じ子音が続く場合、前の子音は聞こえない □弱形：前置詞は弱くなる	we used <b>to</b>	私たちは～したものだ
★連結：[k]の子音と母音がつながる ☆脱落：[t]の子音は、単語の最後に来ると聞こえない	talk <b>about</b>	～について話す
□弱形：前置詞、代名詞は弱くなる	<b>with her</b>	彼女と一緒に
☆脱落：[t]の子音は単語の最後に来ると聞こえない ★連結：[t]の子音と母音がつながる ■同化：[t]で終わる単語の次に you が来ると「チュ」	What <b>about you</b> ?	あなたはとうですか？
☆脱落：同じ子音が続く場合、前の子音は聞こえない	we went <b>to</b>	私たちは～に行った
★連結：[d]の子音と母音がつながる ☆脱落：同じ子音が続く場合、前の子音は聞こえない	Good <b>old days</b>	懐かしいな

### 3 聞いた内容を自分の言葉で再び説明する時に使える表現

主語 + 動詞の順に組み合わせる

#### 主語 (誰が)

**They**

彼ら, 彼女ら, それら が/は

**Lee**

リー が/は

**Ben**

ベン が/は

**Everyone**

みんな が/は

**He**

彼 が/は

**She**

彼女 が/は

#### 動詞 (～する・～した)

**have**

いる

**said**

言った

**know**

知っている

**knows**

知っている

**is**

～です

**felt**

感じた

#### 目的語 (～に・を)

**a friend**

友達が

**to Ben,**

ベンに

**to her,**

彼女に

人名など。

**her childhood friend.**

彼女の幼なじみ

**nostalgic.**

懐かしいと

#### 時・場所 等

**in common.**

共通の

**“I found my graduation album.”**

「私は卒業アルバムを見つけた」と。

**“Tell me more.”**

「もっと教えて」と。

### 3 [幼い頃の思い出]で使える表現

番号	定着度	語彙・表現	意味		
1		I went <b>to</b> ○○○ elementary school. // ●●● kindergarten/day care.	○○○小学校に通っていた。 ●●●幼稚園/保育園に通っていた。 		
2		We used <b>to</b> play tag. // freeze tag/color tag <b>during</b> lunch break.	鬼ごっこをしてよく遊んでいた。 お昼休みに氷鬼/色鬼をしてよく遊んでいた。 		
3		I liked <b>to</b> draw pictures. // drawing pictures.	絵を描くのが好きだった。 		
4		I was <b>in a</b> hospital <b>for a</b> month <b>in the</b> first/second/third/ grade.	1/2/3年生の時、1ヶ月間入院した。 		
5		We talked <b>about a lot of</b> things <b>with my</b> friends.	友達とたくさんおしゃべりをした。		
6		My best memory is (行事名).	一番の思い出は、(行事名)だ。		
7		My best memory is <b>our</b> chorus contest.	一番の思い出は、合唱コンクールだ。		
8		sports day	運動会・体育祭	school festival	学習発表会・文化祭
		field trip / school trip	遠足 / 修学旅行	the time <b>between</b> classes	短い休み時間

## 4 【伝えたい出来事】における音変化

種類	英文	英文の意味
☆脱落：同じ子音が続く場合，前の子音は聞こえない	I went <b>t to</b>	～に行った
☆脱落：子音が連続する場合は，前の子音が聞こえない [d]の子音は，文の最後に来ると聞こえない	last <b>t weekend</b>	先週末
□弱形：前置詞は弱くなる	I know <b>it</b>	そのことを知っている
★連結：[j]の子音と母音がつながる □弱形：前置詞は弱くなる	watch <b>ch it</b>	それを見る
☆脱落：[k]の子音は，単語の最後に来ると聞こえない □弱形：冠詞は弱くなる	I always check <b>k the reviews</b>	いつも感想をチェックする
◇短縮：is が not と結びつく	isn' <b>t it</b>	ですよ

# 4 聞いた内容を自分の言葉で再び説明する時に使える表現

主語 + 動詞の順に組み合わせる

## 主語 (誰が)

**Lee**  
リー が/は

**Ben**  
ベン が/は

**She**  
彼女 が/は

**The movie ticket**  
映画のチケットは

**He**  
彼 が/は

## 動詞 (~する・~した)

**saw**  
見た

**wanted**  
~(し)たかった

**asked**  
尋ねた

**said**  
言った

**cried**  
泣いた

**is**  
~です

**rents**  
借りる

## 目的語 (~に・を)

**a movie**  
映画を

**to watch it.**  
それを見

**her**  
彼女に

**to him,**  
彼に

**because it was very touching.**  
とても感動したので

**expensive.**  
金額が高い

**DVDs.**  
DVDを

## 時・場所 等

**in the theater.**  
映画館で

**last weekend.**  
先週末

**about her comments.**  
彼女の感想, コメントを

**“It was exciting”.**  
「わくわくするものだった」と。



## 4 [伝えたい出来事]で使える表現

番号	定着度	語彙・表現	意味	例文	例文訳
1		be afraid of~	~が怖い	I was afraid of caterpillars. 	毛虫が怖かった。
2		be tired of~	~に疲れた	I was tired of doing my homework.	宿題(をするのに)に疲れた。
3		eat out	外食する	I ate out last Sunday.	先週の日曜日外食した。
4		sprain my ankle sprain my left finger	足首をねんざする 左指を突き指する	I sprained my ankle   during my club activities.	部活中に足首をねんざした。
5		shocked	ショックを受ける	I was shocked because my score was too bad.	点数が悪すぎてショックを受けた。
6		embarrassed	恥ずかしい 	I was embarrassed, so I ran away.	恥ずかしかった。 だから逃げた。
7		win second/third place	2/3位である 	I won second place in the prefecture tournament.	県大会で2位になった。
8		This is the first time	これが初めてだ	This is the first time I've ever seen this.	これを見たのは初めてだ。
9		attend/take part in	参加する	Over 200 teams attended the events. Over 200 teams took part in the events.	200以上のチームが そのイベントに参加した。
10		take place	行われる	This festival takes place every year.	この祭りは毎年行われる。

## 5 【卒業したら(高校で)やりたいこと】における音変化

種類	英文	英文の意味
☆脱落：同じ子音が続く場合，前の子音は聞こえない	want to	～したい
◇短縮：would が前に来る語と結びつく ☆脱落：子音が連続する場合は，前の子音が聞こえない □弱形：前置詞は弱くなる	I'd like to	自分は～したい
◇短縮：is が前に来る語と結びつく	That's nice	いいね
◇短縮：will が not と結びつく	I won't	私は～しないつもりだ
◇短縮：doが not と結びつく ■同化：[t]で終わる単語の次に you が来ると「チュ」	don't you	ですよ
◇短縮：am が前に来る語と結びつく ★連結：[d]の子音と母音がつながる □弱形：前置詞は弱くなる	I'm interested in	自分は～に興味がある
★連結：[g]の子音と母音がつながる ★連結：[r]で終わる単語と母音がつながる □弱形：前置詞は弱くなる	being a manager of	～のマネージャーになる

# 5 聞いた内容を自分の言葉で再び説明する時に使える表現

主語 + 動詞の順に組み合わせる

## 主語 (誰が)

Lee  
リー が/は

Ben  
ベン が/は

He  
彼 が/は

She  
彼女 が/は

They  
彼ら, 彼女ら, それら が/は

人名  
人名 が/は

## 動詞 (~する・~した)

said  
言った

answered  
答えた

asked  
尋ねた

is interested in  
興味がある

played  
スポーツ等をした

wants  
~(し)たい

## 目的語 (~に・を)

to him,  
彼に

“I want to play basketball.”  
「自分はバスケがしたい」と。

her  
彼女に

soccer.  
サッカーに/を

to be a manager  
マネージャーになり

## 時・場所 等




“What do you want to do?”.  
「何をしたい?」と。

in high school  
高校で

about her club.  
彼女の部活動について

in the future.  
将来

## 5 [卒業したら(高校で)やりたいこと]で使える表現

番号	定着度	表現	意味	例文	例文訳
1		find my dream/ discover ○'s dream	やりたいことを見つける  	I'd like to find my dream // discover my dream for my future.	将来のためにやりたいことを見つけない。
2		make friends with many people	たくさんの人と友達になる	I want to make friends with many people.	たくさんの人と友達になりたい。
3		enjoy my school life	学校生活を楽しむ	I'd like to enjoy my school life.	学校生活を楽しまない。
4		try many things/ // new things	いろんなことに挑戦する 新しいことに挑戦する	I'll try many things. I'm going to try many new things.	いろんなことに挑戦してみる。 新しいことにいろいろチャレンジする予定だ。
5		practice ○○ in the ○club	○部に入って○○を練習する	I'll practice tennis in the tennis club.	テニス部で練習するつもりだ。
番号	定着度	表現	意味	表現	意味
6		play in the national championship game	全国大会でプレーする	be 動詞(am/is/are/was/were) interested in~	~に興味がある
7		get a certificate	資格を取る	work part-time	アルバイトをする 

## 6 【将来, どこに住みたいか?】における音変化

種類	英文	英文の意味
◇短縮: will が前に来る語と結びつく	you' ll	あなたは~するつもりだ
★連結: [v]の子音と母音がつながる □弱形:前置詞は弱くなる	live in	~に住む
◇短縮: doが not と結びつく	I don't	自分は~しない
★連結: [t]の子音と母音がつながる □弱形:前置詞は弱くなる	get it	分かる, 理解する
☆脱落: 同じ子音が続く場合, 前の子音は聞こえない □弱形:前置詞は弱くなる	want to	~したい
◇短縮: doが not と結びつく ★連結: [k]の子音と母音がつながる □弱形:前置詞は弱くなる	some people don't like it	それを嫌う人もいる
★連結: [k]の子音と母音がつながる □弱形:前置詞は弱くなる	work in	~で働く

# 6 聞いた内容を自分の言葉で再び説明する時に使える表現

主語 + (助動詞) 動詞の順に組み合わせる

主語 (誰が)	助動詞	動詞 (~する・~した)	目的語 (~に・を)	時・場所 等
Lee リー が/は		said 言った	to him, 彼に	“Will you live in Aomori?”. 「青森に住むつもりか？」と
				in the future. 将来
Ben ベン が/は	couldn't ~できなかった	understand 理解	what she said. 彼女の言ったことが(彼女が何を言ったのか)	
	didn't ~しなかった			
She 彼女 が/は		likes 好きだ	her hometown. 彼女のふるさと が	
He 彼 が/は		wants ~(し)たい	to live there そこに住み	forever. 永遠に(大人になっても)
Some people 人々の中には/ ~という人もいる	don't ~ではない	like 好き	to live in 県名. 〇〇県に住み/住むことが	
			their hometown. 彼らのふるさと が	

## 6 [将来,どこに住みたいか?]で使える表現

番号	定着度	表現	意味		
1		I want to live here forever.	ここにずっと住みたい。		
2		I want to live in 地名. Later I want to come back here.	地名に住みたい。その後,ここに帰りたい。		
3		I'm going to work.	私は働くつもりだ。		
4		I don't know yet. I haven't decided yet.	まだ分からない。 まだ決めていない。		
5		Maybe you would enjoy skiing there.	たぶんあなたはそこでスキーを楽しめるかもしれないね。		
6		There are many wonderful shops. There are also a lot of building.	素晴らしいお店がたくさんある。 またビルも数多くある。		
番号	定着度	語彙	意味	例文	例文訳
7		relatives in 地名 	地名にいる親戚	I have relatives in Akita.	秋田に親戚がいる。
8		cities like 地名 ⇔the country	地名のような都会 ⇔田舎	I envy cities like Tokyo. I want to live in the country and relax there.	東京のような都会に憧れる。 田舎に住んで,のんびりしたい。
9		a very lively place ⇔a quiet town	にぎやかな場所 ⇔静かな町	Osaka is a very lively place. I like a quiet town better.	大阪はにぎやかな場所だ。 静かな町の方が好きだ。

## 7 【もし明日休みだったら?】における音変化

種類	英文	英文の意味
☆脱落: [t]の子音は、単語の最後に来ると聞こえない ☆脱落: [k]の子音は、単語の最後に来ると聞こえない	I want <b>a</b> break	私は休みがほしい
☆脱落: [t]の子音は、単語の最後に来ると聞こえない ■同化: [d]で終わる単語の次に you が来ると「ヂュ」	what <b>t</b> would you do?	あなたは何をする?
☆脱落: 同じ子音が続く場合、前の子音は聞こえない □弱形: 前置詞は弱くなる	want <b>t</b> to	~したい
★連結: [z]の子音と母音がつながる □弱形: 代名詞は弱くなる	games <b>in</b> my room	自分の部屋でゲーム
□弱形: 代名詞は弱くなる	play <b>them</b>	~をする, ~で遊ぶ
◇短縮: is が前に来る語と結びつく	That' <b>s</b>	あれは~だ
□弱形: 冠詞は弱くなる ◆変形: -tle で終わる語の [tl]の音が「トゥー」「ル」に聞こえる ([t]が母音と[l]に挟まれると日本語のラ行に近い音になる)	<b>a</b> little	少し



# 7 聞いた内容を自分の言葉で再び説明する時に使える表現

主語 + (助動詞) 動詞の順に組み合わせる

主語 (誰が)	助動詞	動詞 (~する・~した)	目的語 (~に・を)	時・場所 等
Lee リー が/は		said 言った	to him, 彼に	“If tomorrow were a holiday, what would you do?” 「もし明日休みだったら、何をする?」と。
Ben ベン が/は		asked 尋ねた	“Do you mean no club activities too?” 「部活動もなしという意味か?」と。	
She 彼女 が/は		answered 答えた	“Yes.” 「そうだよ」と。	
He 彼 が/は		likes 好きだ	games ゲームが	very much. とても
		wants ~(し)たい	to play video games. ゲームで遊び	
They 彼ら, 彼女ら, それら が/は	would ~するだろう	play 遊ぶ	video games. ゲームで	

## 7 [もし明日休みなら?]で使える表現

番号	定着度	表現		意味	
1		If tomorrow were a holiday, what would you do?		もし明日休みだったら,何をする?	
2		I would 動詞の原形.		~するだろう。	
3		I like to 動詞の原形.		私は~するのが好きだ。	
番号	定着度	語彙	意味	語彙	意味
4		watch	(TV,DVD,映画,試合,花火等を)見る	relax at home	家でごろごろする 
5		read	読む	listen to	~を聞く
6		take a walk	散歩に出かける	join~/take part in~/attend	~に参加する
7		take a trip to~	~へ旅行に出かける	take a train to~	列車に乗って~へ行く
8		take care of~	~の世話をする	take 人/物 to 場所	人/物を場所へ連れて行く
9		be 動詞 (am/is/are/was/were) on my/his/her/their smartphone/tablet	スマホ/タブレットをいじる 	visit 場所	場所を訪れる 
10		play play the 楽器名 play with~	する(ゲーム,スポーツ) 演奏する ~と遊ぶ 	do 	(格闘技、宿題を)する

## 8 【もし有名人に会えるなら?】における音変化

種類	英文	英文の意味
■同化：[d]で終わる単語の次に you が来ると「ヂュ」	Did you	あなたは～したか?
☆脱落：[t]の子音は、単語の最後に来ると聞こえない	last night	昨夜, タベ
☆脱落：似た子音が続く場合も、前の子音は聞こえない □弱形：前置詞は弱くなる	I had to go	行かなければならなかった
◇短縮：did が not と結びつく	didn't	～しなかった
◇短縮：is が前に来る語と結びつく ★連結：[t] [s]等の子音と母音がつながる	What's up?	どうしたの?
★連結：[n]で終わる単語と母音がつながる □弱形：前置詞, 代名詞は弱くなる	in it	その中に
☆脱落：子音が連続する場合は、前の子音が聞こえない [k]の子音は、単語の最後に来ると聞こえない □弱形：代名詞は弱くなる	I like him	彼が好きだ
☆脱落：同じ子音が続く場合、前の子音は聞こえない □弱形：前置詞は弱くなる	want to	～したい
☆脱落：子音が連続する場合は、前の子音が聞こえない [t]の子音は、単語の最後に来ると聞こえない □弱形：代名詞は弱くなる	meet him	彼に会う
■同化：[d]で終わる単語の次に you が来ると「ヂュ」	would you	あなたは～

# 8 聞いた内容を自分の言葉で再び説明する時に使える表現

主語 + (助動詞) 動詞の順に組み合わせる

主語 (誰が)	助動詞	動詞 (~する・~した)	目的語 (~に・を)	時・場所 等
Lee リー が/は	<b>couldn't</b> ~できなかった	<b>said</b> 言った	<b>to him,</b> 彼に	“ <b>Did you watch the drama?</b> ” 「そのドラマを見たか?」と。
Ben ベン が/は	<b>had to</b> ~(し)なければ ならなかった	watch 見ることが	<b>to juku.</b> 塾に	<b>in it.</b> それに
He 彼 が/は		go 行く(行か)		<b>in the drama.</b> ドラマに
人名 人名 が/は		<b>was</b> 出ていた		<b>人名.</b> 人名に
She 彼女 が/は		wants ~(し)たい	<b>to meet</b> 会い	“ <b>If you could meet any celebrities, who would you want to meet with?</b> ” 「もし有名人に会えるとしたら、あなたは誰に会いたいか?」と。
		<b>asked</b> 尋ねた		

## 8 [もし有名人に会えるなら?] 使える表現

番号	定着度	語彙・表現						意味	
1		I'm a big fan of 人名's.						人名の大ファンだ。	
2		Have you ever met any celebrities?						有名人に会ったことがある?	
3		Who is your favorite actor/ comedians / singers / writers?						あなたの好きな俳優/芸人/歌手/作家さんは誰?	
4		Mr. /Ms. 人名 was in a drama.						人名さんはあるドラマ(タイトル)に出ていた。	
5		If you could meet any celebrities, who would you want to meet with?						もし有名人に会えるなら、誰に会いたいかな?	
6		I would want to meet Mr./Ms. 人名 someday.						いつか人名さんに会ってみたい。	
7		I really like her performance.						彼女の演技が好きだ。	
8		I like his sense of humor.						彼のおもしろいところが好きだ。	
9		He's always the funny man.						彼はボケ担当だ。	
10		I really like the way he plays the straight man in their duo.						彼ら、彼女らのコンビでのツッコミ芸が大好きだ。	
11		I want their autograph.						彼ら、彼女らのサインが欲しい。	
番号	定着度	語彙	意味	語彙	意味	語彙	意味	語彙	意味
12		sing	歌う	dance	踊る	take pictures	写真を撮る	play a beautiful piano-guitar duet	ピアノとギターと一緒に演奏する

## 9 【もし1億円あったら?】における音変化

種類	英文	英文の意味
☆脱落: [t]の子音は単語の最後や文の最後に来ると聞こえない	last <sup>t</sup> night <sup>t</sup>	昨夜, タベ
◇短縮: is が前に来る語と結びつく	that's	あれは~だ
☆脱落: [t]の子音は単語の最後や文の最後に来ると聞こえない	what <sup>t</sup> color	何色
■同化: [d]で終わる単語の次に you が来ると「ヂュ」	would you	あなたは
☆脱落: [t]の子音は単語の最後や文の最後に来ると聞こえない ★連結: [d]の子音と母音がつながる *カタカナ英語: 音がまったく変わる ☆脱落: [d]の子音は文の最後に来ると聞こえない	What <sup>t</sup> kind <sup>d</sup> of <sup>d</sup> model do you recommend <sup>d</sup> ?	あなたは何モデルをおすすめしますか?

# 9 聞いた内容を自分の言葉で再び説明する時に使える表現

主語 + 動詞の順に組み合わせる

## 主語 (誰が)

Lee

リー が/は

Ben

ベン が/は

She

彼女 が/は

He

彼 が/は

## 動詞 (~する・~した)

dreamed

夢を見た

said

言った

wants

欲しい

likes

好きだ

asked

尋ねた

recommended

おすすめする

## 目的語 (~に・を)

she got 100 million yen.

彼女が1億円を手に入れたという

to her,

彼女に

“Tell me more.”

「もっと教えて」と。

her own cool car.

彼女自身のカッコいい車が

sky blue or dark blue car.

水色か暗めの青色の車が

his favorite model.

彼の好きなモデルを

“If you had 100 million yen, what would you do?”

「もし1億円あったら、あなたは何をするか?」と。

おすすめのもの。

## 時・場所 等

## 9 [もし1億円あったら?]で使える表現

番号	定着度	語彙・表現	意味	例文	例文訳
1		100 million yen	1億円	If you had 100 million yen, what would you do?	もし1億円あったらあなたは どうする?
2		a lot of clothes	たくさんの洋服	I would buy a lot of clothes.	私はたくさん洋服を買いたいな。 
3		without thinking about my money	大人買い← お金のことを 考えずに	I would buy magazines/comics without thinking about my money.	雑誌/漫画を大人買い(値段を気に せず買うことを)したいな。 
番号	定着度	語彙・表現	意味	語彙・表現	意味
4		a big house and piece of land	大きな家と土地	stationaries 	文房具
5		new pairs of basketball shoes	新しいバッシュ 	luxury cars 	高級車
6		travel around the world	海外に行く	eat spicy food	辛いものを食べる
7		donate to 寄付先	寄付先に寄付する	go all over Japan	日本一周をする
8		build my own house	自分の家を建てる 	save it and use it a little at a time	貯金して少しずつ使う (少しずつは little by little も同様の意味) 



# 10 【もしペットを飼うなら?】における音変化

種類	英文	英文の意味
◇短縮: doが not と結びつく	I don't	私は~しない
☆脱落: 同じ子音が続く場合, 前の子音は聞こえない	want to	~したい
★連結: [v]の子音と母音がつながる ☆脱落: [g]の子音は, 単や文の最後に来ると聞こえない	have a dog	犬を飼う
★連結: [d]の子音と母音がつながる ★連結: [n]で終わる単語と母音がつながる	is prohibited in our apartment	アパートでは禁止されている
◇短縮: can, will, would, should などが not と結びつく ★連結: [p]の子音と母音がつながる □弱形: 代名詞は弱くなる	we can't help it	仕方がないね (私たちはそれをどうすることもできない)
☆脱落: 子音が連続する場合は, 前の子音が聞こえない ★連結: [d]の子音と母音がつながる □弱形: 前置詞は弱くなる	what kind of dogs	何の犬種
■同化: [d]で終わる単語の次に you が来ると「ヂュ」	would you	あなたは
★連結: [d]の子音と母音がつながる ◇短縮: would が前に来る語と結びつく	and I would	それに私は
★連結: [t]の子音と母音がつながる	It can be kept in the house.	家で飼うことができる

# 10 聞いた内容を自分の言葉で再び説明する時に使える表現

主語 + (助動詞) 動詞の順に組み合わせる

主語 (誰が)	助動詞	動詞 (~する・~した)	目的語 (~に・を)	時・場所 等
Lee リー が/は		said 言った	to him, 彼に	“Do you have any pets?” 「ペットを飼ってる?」と。
Ben ベン が/は	doesn't ~(し)ない	have 飼って	any pets. 1匹もペットを	
He 彼 が/は		wants ~(し)たい	to have a dog. 犬を一匹飼い	
She 彼女 が/は		thinks 思っている	dogs are cute. 犬はかわいいと	
Having pets ペットを飼うことは		is prohibited 禁止されている		in their apartment. 彼らのアパートでは
		asked 尋ねた		“If you could have any pets, what kind of dogs would you have?” 「もしペットを飼えるとしたら、何犬を飼いたいのか?」と。
They 彼ら、彼女ら、 それら が/は	would ~するだろう	have 飼う	犬種。	

## 10 [もしペットを飼うなら?]で使える表現

番号	定着度	語彙・表現	意味	例文			例文訳
1		have pets	ペットを飼う	If you could have any pets, what animals would you have?			ペットを飼うとしたら、何(の動物)を飼う?
2		walk ○'s dog	犬を散歩する	My brother walks his dog around my house.			弟は家の周りを犬の散歩をする。
3		feed	えさを与える えさをやる	I feed my cat every day.			毎日猫にえさをやる。
4		can't have	飼うことが できない	I can't have cats.			猫を飼うことができない。
5		be prohibited	禁止されている	Having pets is prohibited in our apartment.			アパートではペットを飼うことが禁止されている。
6		get along with	〜と仲がいい	My dog gets along with my cat.			私の犬は猫と仲がいい。
		be best friends	仲良し	My dog and cat are best friends.			私の犬と猫は仲良しだ。
7		allergic to	アレルギー	My brother's allergic to cats.			弟は猫アレルギーだ。
番号	定着度	語彙	意味	語彙	意味	語彙	意味
8		kitten	子猫 	puppy	子犬	stray cat	のら猫, 迷い猫
9		hedgehog	ハリネズミ	ferret	フェレット	parakeet	インコ
10		tropical fish	熱帯魚	Scottish Fold	スコティッシュ フォールド	Shiba	柴犬
11		Papillon / toy spaniel	パピオン 	mutt	雑種 	mixed	2つの血統書付き

## ⅠⅠ【もし何かの力を手に入れるなら?】における音変化

種類	英文	英文の意味
☆脱落：子音が連続する場合は、前の子音が聞こえない	what + power	何の力
■同化：[d]で終わる単語の次に you が来ると「ヂュ」	would you	あなたは
★連結：3語以上の音がつながる	let me see	えーと
★連結：[d]の子音と母音がつながる	you are good at drawing	あなたは絵を描くのが上手だ
☆脱落：同じ子音が続く場合、前の子音は聞こえない □弱形：代名詞は弱くなる	want to	～したい
★連結：[j]の子音と母音がつながる	brush up	技術を磨く
■同化：[t]で終わる単語の次に you が来ると「チュ」	How about you?	あなたはどう?
◆変形：[t]が母音にはさまれると「ラ行」に聞こえる □弱形：代名詞は弱くなる	I got it	分かった, 理解した
□弱形：冠詞は弱くなる	be a president	大統領になる

# 1 | 聞いた内容を自分の言葉で再び説明する時に使える表現

主語 + (助動詞) 動詞の順に組み合わせる

主語 (誰が)	助動詞	動詞 (~する・~した)	目的語 (~に・を)	時・場所 等
<p><b>Lee</b> リー が/は</p>		<p><b>said</b> 言った</p>	<p><b>to him,</b> 彼に</p>	<p>“If you <b>could</b> get any power, <b>what would you want?</b>” 「もし何かの力を手に入れるなら、何が欲しいか?」と。</p>
<p><b>Ben</b> ベン が/は</p>		<p><b>wants</b> なりたい ~(し)たい 欲しい</p>	<p><b>to be able to draw.</b> 絵を描けるように</p>	
<p><b>He</b> 彼 が/は</p>		<p><b>thinks</b> 思っている</p>	<p><b>to brush up his drawing skills.</b> 画力を磨き</p>	
<p><b>She</b> 彼女 が/は</p>	<p><b>would</b> ~だろう</p>	<p><b>notice</b> 気づく</p>	<p><b>authority.</b> 権力が</p>	
	<p><b>could</b> ~できるだろう</p>	<p><b>do</b> ~できるだろう</p>	<p><b>he is good at drawing.</b> 彼は絵が上手だと</p>	
			<p><b>everything.</b> いろんなことに いろんなことを</p>	

## II [もし何かの力を手に入れるなら?]で使える表現

番号	定着度	語彙・表現	意味	例文	例文訳
1		power	力	If you could <b>get</b> any <b>power</b> , what <b>would</b> you <b>want</b> ?	もし何かの力を手に入れるなら、何がほしい?
2		authority	権力	I would <b>want</b> <b>authority</b> <b>because</b> ...	権力がほしい。理由は・・・
3		stamina	体力	I would <b>get</b> <b>stamina</b> <b>because</b> ...	体力がほしい。理由は・・・
4		muscle	腕力 	I would <b>get</b> <b>muscle</b> <b>because</b> ...	腕力(筋肉)がほしい。理由は・・・
5		drawing <b>skills</b>	画力	I want <b>to</b> <b>brush</b> <b>up</b> <b>my</b> <b>drawing</b> <b>skills</b> .	画力を磨きたい。
6		<b>work</b> <b>out</b>	筋トレする	Do you <b>work</b> <b>out</b> ?	普段筋トレをするの?
7		3 <b>sets</b> <b>of</b> 15	15回を3セット	I' <b>m</b> <b>going</b> <b>to</b> <b>do</b> 3 <b>sets</b> <b>of</b> 15.	15回を3セットやるつもりだ。
8		<b>buff</b> / <b>build-up</b>	筋肉ムキムキ	He <b>is</b> <b>a</b> <b>build-up</b> man.	彼は筋肉ムキムキだ。
9		<b>abs</b>	腹筋 	I want <b>more</b> <b>abs</b> .	もう少し腹筋をつけたい。

## 12 【もし旅行に行けるとしたら?】における音変化

種類	英文	英文の意味
■同化: [d]で終わる単語の次に you が来ると「ヂュ」	would <b>d</b> you	あなたは
☆脱落: 同じ子音が続く場合, 前の子音は聞こえない □弱形: 前置詞は弱くなる	want <b>t</b> to	~したい
□弱形: 前置詞, 冠詞は弱くなる ◆変形: -tle で終わる語の [tl] の音が「トゥー」「ル」に聞こえる	<b>on the</b> space shut <b>tle</b>	スペースシャトルに
★連結: [d]の子音と母音がつながる	<b>and I</b>	そして私は
☆脱落: 子音が連続する場合は, 前の子音が聞こえない □弱形: 前置詞は弱くなる	talk <b>t</b> to	~に話す
★連結: [r]で終わる単語と母音がつながる	<b>there are</b>	~がある, いる
★連結: [k]の子音と母音がつながる □弱形: 前置詞, 代名詞は弱くなる	think <b>ab</b> out <b>th</b> at	あのことについて考える

# 1 2 聞いた内容を自分の言葉で再び説明する時に使える表現

主語 + (助動詞) 動詞の順に組み合わせる

## 主語 (誰が)

Lee  
リー が/は

Ben  
ベン が/は

She  
彼女 が/は

He  
彼 が/は

## 助動詞

would  
~だろう

would  
like to  
~(し)たい

doesn't  
~(し)ない

## 動詞 (～する・～した)

said  
言った

go to space  
宇宙に行く

asked  
尋ねた

wants  
~(し)たい

see  
見る(見)

talk  
話しかける(話しかけ)

believe  
信じている(信じてい)

## 目的語 (～に・を)

to him,  
彼に

on the space shuttle.  
スペースシャトルで

the reason.  
その理由を

to see the Earth from space.  
宇宙から地球を見る(ることを)

the Earth from space. (ディ アース フロム スペイス)  
宇宙から地球を

to some aliens.  
エイリアンに

there are aliens in space.  
宇宙にエイリアンがいると

## 時・場所 等

“If you could travel anywhere,  
where would you want to go?  
「もしどこかに旅行に行けるとしたら、どこに行きたいか?」と。



## 12 [もし旅行に行けるとしたら?]で使える表現

番号	定着度	語彙・表現	意味	例文	例文訳
1		travel	旅行する	If you could travel anywhere, where would you want to go?	もしどこかに旅行に行けるとしたら、どこに行きたい?
2		fly	飛行機で行く	I will fly to France.	飛行機でフランスへ行くつもりだ。
3		fear	怖い	I have always had a fear of airplane.	ずっと飛行機が怖い。
4		visit	訪れる	I would like to visit 場所名○○.	○○を訪れてみたい。
5		eating around	食べ歩く	I'm going to enjoy eating around.	食べ歩きを楽しむつもりだ。
6		book	予約する	You can book online.	インターネットで予約できるよ。
7		the sights	名所	Where are some good sights to visit in the USA?	アメリカの中でいい名所はどこですか?
8		souvenir	おみやげ	What should I get for a souvenir?	お土産に何を買ったらいいかな?
9		for example	たとえば	For example, I will get some stuffed toys for my sister.	たとえば、妹にぬいぐるみを買うつもりだ。
10		allowance	お小遣い	How much allowance do you bring?	(普段は)お小遣いをいくら持っていくの?